



Guía de uso para
las plataformas de
demostración de las
soluciones IPBRICK





Las plataformas de demostración de las soluciones IPBRICK le permiten poner a prueba las soluciones que integran el **IPBRICK MAGIC Wall**



IPBRICK.CAFE – Redes Sociales Corporativa



IPBRICK.MAIL – Correo Electrónico y Herramientas de Colaboración



iPortalDoc – Gestión Documental y de Procesos



IPBRICK.UCoIP – Comunicaciones Unificadas sobre IP



IPBRICK.CAFE

La Red Social Corporativa,
integrada con las Comunicaciones
Unificadas (**voz, video, correo**
electrónico y chat profesional),
es la puerta de acceso para todas
las aplicaciones IPBRICK.



IPBRICK.CAFE

Es un espacio **privado y seguro** que ayuda a las empresas a reducir el número de correos electrónicos (recibidos y enviados) a medida que les permite **intercambiar ideas, discutir proyectos** e incluso **tomar decisiones conjuntas** a través del **área social** disponible en la interfaz principal de la solución.



IPBRICK.MAIL

La solución de **Correo electrónico y Herramientas de Colaboración** de IPBRICK le garantiza un acceso seguro y una gestión eficaz de la cuenta de **correo electrónico**, así como de los **contactos, calendarios, tareas y notas**.



IPBRICK.MAIL

Cabe destacar la **integración** de la solución de **correo electrónico** con la solución de **Gestión de Documentos y Procesos**.



iPortalDoc

El **iPortalDoc** es un sistema de **Gestión Documental y de Procesos** con flujos de trabajo (workflows), que funciona **On-premises y en la Nube Privada**.

iPortalDoc

Es la única solución de **Gestión Documental** que integra de forma nativa con una **Central de Comunicaciones Unificadas**, lo que permite que las Llamadas, Correos Electrónicos y Conversaciones de Chat sean grabados en la Gestión Documental, se queden asociados a los documentos/procesos a que se refieren y puedan ser consultados en cualquier momento.

Está preparado para ayudar a todo tipo de empresas e instituciones en la gestión de sus procesos de trabajo: **Correspondencia; Financiero, Recursos Humanos, Comercial, Marketing, Jurídico y otros.**





IPBRICK.UCoIP

El IPBRICK.UCoIP es una central de Comunicaciones Unificadas, sin límite de usuarios o extensiones, que funciona en la Nube Privada.



IPBRICK.UCoIP

Una vez que la central de Comunicaciones incluye **Voz, Videoconferencia y Chat Profesional**, debidamente integrados con el correo Electrónico, por eso es capaz de utilizar la dirección de correo electrónico como una dirección común (dirección UCoIP) para comunicarse fácilmente a través de los canales de comunicación disponibles. También dispone de una página UCoIP que permite que cualquier usuario externo a la organización, sea socio o cliente, pueda contactar con usted a través de **Voz, Video, Correo Electrónico y Chat Profesional**.



Para solicitar una cuenta para probar las soluciones de IPBRICK, usted debe hacerlo desde el sitio web de **IPBRICK** o **iPortalDoc**, rellendo los formularios disponibles, o directamente mediante el envío de un correo electrónico, dando cuenta de esta intención, a marketing@ipbrickdi.com.

Instrucciones

1. Acceder al sitio web de IPBRICK **www.ipbrick.com/es/** o iPortalDoc **www.iportaldoc.pt**
2. Seleccionar la pestaña de la solución que usted pretende probar
3. Hacer clic en el botón "Solicitar una Cuenta de Prueba"
4. Rellenar el formulario
5. Esperar por el correo electrónico con las instrucciones de acceso



Cómo acceder a la plataforma de demostración

Después de recibir un correo electrónico con las credenciales de acceso, usted debe seguir las instrucciones indicadas en el correo electrónico. Por favor, vea el pequeño vídeo que acompaña el correo electrónico.

El acceso se hace desde <https://cafe.ucoip.pt>, independientemente de la solución que usted quiera probar [iPortalDoc, IPBRICK.CAFE, IPBRICK.UCoIP e IPBRICK.MAIL].

▶ IPBRICK.CAFE + iPortalDoc

▶ IPBRICK.CAFE + IPBRICK.MAIL

▶ IPBRICK.CAFE + IPBRICK.UCoIP



**Vídeos
disponibles
sobre las
soluciones
IPBRICK**





IPBRICK.CAFE – Red Social Corporativa

Para ver otros videos sobre el IPBRICK.CAFE consulte la **playlist** disponible en el Canal de YouTube de IPBRICK.



Ver Video de Presentación



IPBRICK.MAIL – Correo Electrónico y Herramientas de Colaboración

Para ver otros videos sobre el IPBRICK.UCoIP consulte la **playlist** disponible en el Canal de YouTube de IPBRICK.

 [Ver Video de Presentación](#)



iPortalDoc – Gestión de Documentos y Procesos

Para consultar los vídeos de Formación de iPortalDoc haga clic [aquí](#).

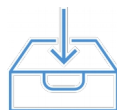
Para ver otros videos sobre el iPortalDoc consulte la [playlist](#) disponible en el Canal de YouTube de IPBRICK.

 Ver Video de Presentación




**Procesos
de base
disponibles
en iPortalDoc**

iPortalDoc – Gestión de Documentos y Procesos



Correspondencia






Procesos
de base
disponibles
en iPortalDoc

iPortalDoc – Gestión de Documentos y Procesos



Financiero



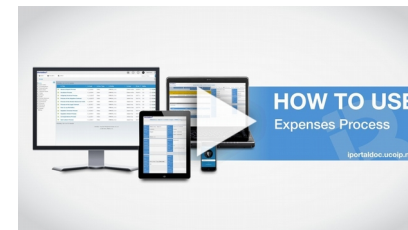
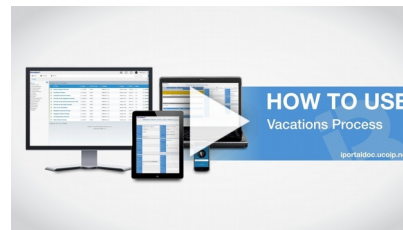



Procesos
de base
disponibles
en iPortalDoc

iPortalDoc – Gestión de Documentos y Procesos



Recursos Humanos



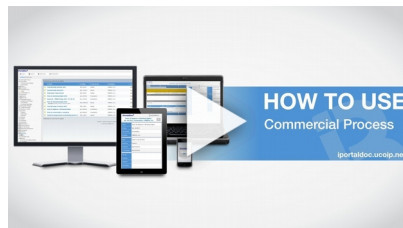


**Procesos
de base
disponibles
en iPortalDoc**

iPortalDoc – Gestión de Documentos y Procesos



Comercial






Procesos
de base
disponibles
en iPortalDoc

iPortalDoc – Gestión de Documentos y Procesos



Jurídico





IPBRICK.UCoIP – Comunicaciones Unificadas sobre IP

Para ver otros videos sobre el IPBRICK.CAFE consulte la **playlist** disponible en el Canal de YouTube de IPBRICK.

 [Ver Video de Presentación](#)